

## **Игры на развитие мышления**

Ниже примеры игр, для детей, в которые можно играть на прогулке, дома, а также игры которые требует минимум оборудования.

### Игра «Летает – не летает»

Родитель, предлагает назвать ребенку предметы, которые летают, затем назвать предметы, которые не летают.

### Игра «Съедобное – несъедобное»

Игра по аналогии предыдущей игры. Сначала ребенок называет «съедобное», затем «несъедобное».

### Игра «Найди отличия»

Картинки можно найти в интернете или распечатать с приложения. (см. приложение 1)

### Игра «Лабиринты» (см. приложение 2)

### Игра « Исключи лишнее»

#### **Цвет:**

Апельсин, киви, хурма

Цыпленок, лимон, василёк

Огурец, морковь, трава

Сахар, пшеница, вата

#### **Форма:**

Телевизор, книга, колесо

Косынка, арбуз, палатка



#### **Величина (большой- маленький)**


Бегемот, муравей, слон

Дом, карандаш, ложка

### **Игра « на что похоже?»**

Ребенку показывают фигуру, например: желтый круг. Нужно придумать как можно больше вариантов на что похож. Например: колобок, солнышко, лимон, мяч.









Найди 10 отличий















Приложение 2.

